



幼稚園・保育園等の職員のみなさまへ

 日本赤十字社 東京都支部
Japanese Red Cross Society

団体向け
講習

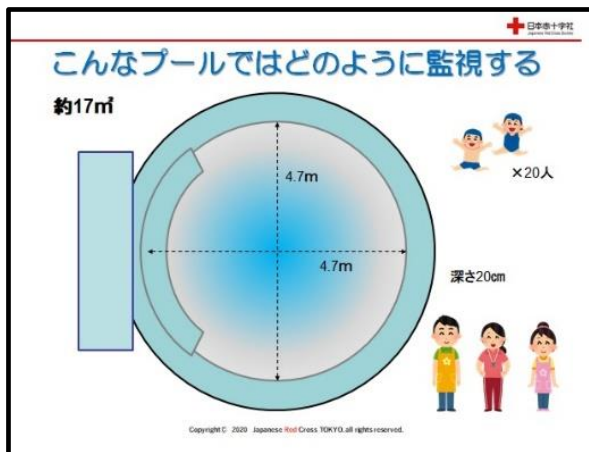


赤十字水上安全法 オンライン講習 プール活動における 事故防止講習

内容

第一部 安全なプール遊び
事故を未然に防ぐために

第二部 幼児の一次救命処置
いざという時に備えて



実は「溺れる」という状況は？
プールではどのように監視する？
など…



幼児の心肺蘇生とAEDの使い方

夏季になると水遊びやプール活動を行っている保育園や幼稚園が多い中、毎年のように全国各地で水の事故が発生しています。そこで、幼稚園・保育園に所属する水遊びやプール活動の指導・監視に携わる職員向けに、プール活動・水遊びの際に注意すべきポイントと、幼児に対する一次救命処置を伝える講習をオンラインにて開催することになりました。

お申込みするには

ホームページからお申込できます。


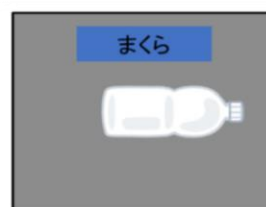
詳しくは日本赤十字社東京都支部ホームページ「講習を依頼したい」をご確認ください

ご準備いただくもの

- ① 枕やクッション 傷病児の上半身をイメージして使用します
- ② 空のペットボトル500ml程度 胸骨圧迫の実技で使用するので固めのものがおすすめです
- ③ カード2枚 ハガキやポイントカード程度のサイズ AEDの電極パッドに見立てて使用します
- ④ A4サイズ程度の大きさの紙1枚 AED本体に見立てます ノートなどでも構いません



準備イメージ



よくある質問

- ◎ オンライン講習にはどんなツールを使うの？
Zoomを利用します パソコン、スマホ、タブレットから受講できます
- ◎ だれでも受講できるの？
インターネット環境があり、パソコンやスマホなどのデバイスがあれば受講いただけます
- ◎ 一人1台パソコンが必要？
配信画面をプロジェクターなどに投影して、複数人で受講して頂いて構いません
- ◎ 保育園・幼稚園ごとの開催はできるの？
団体での開催をご希望の際はご相談ください(受講者20名以上より受付)

お問合せ

日本赤十字社東京都支部 健康安全課 03-5273-6746 koushu@tokyo.jrc.or.jp



短時間で安全に学べる

赤十字の
オンライン講習

ONLINE Training session

日赤 東京 オンライン講習



検索