

赤十字救急法オンライン講習

(Microsoft Teams接続方法)

- [1 参加ルール P2～3](#)
- [2 パソコンで参加する P4～7](#)
- [3 タブレット・スマートフォンで参加する P8～10](#)

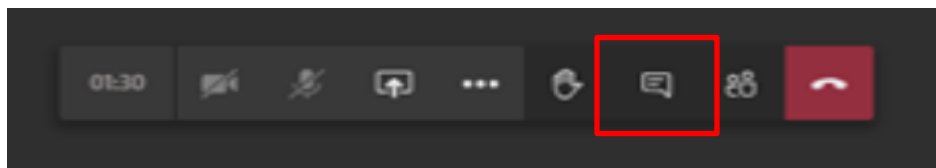


日本赤十字社
Japanese Red Cross Society

大阪府支部
事業部 救護課

1 参加ルール

- ・ **ミュート**にしてご参加ください。
- ・ ビデオは**オン**で参加をお願いします。
※講習評価のため講習風景の写真撮影・録画を行います。
- ・ 質問は**チャット**で受け付けます。

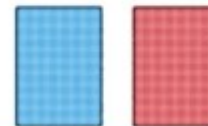


↑
チャット表示ボタン

実技の準備をお願いします

倒れている人の身体として(任意)

胸骨圧迫練習用として



電極パッドとして

2 パソコンで参加する

①URLをクリック。

※登録したメールアドレスにお送りします。

【日本赤十字社大阪府支部】オンライン講習のご案内

オンライン講習申込者 各位

この度は「赤十字救急法オンライン講習」にお申込みいただきありがとうございます。

講習参加用リンクをお送りいたしますので、当日は以下URLからご参加いただきますようお願いいたします。

【参加URL】

https://* * *

+ - + - + - + - + - + - + - + - + - + - + - + - + - + - + - + - + - +

日本赤十字社大阪府支部

TEL : 06-6943-0709

FAX : 06-6941-2038

<http://www.osaka.jrc.or.jp/>

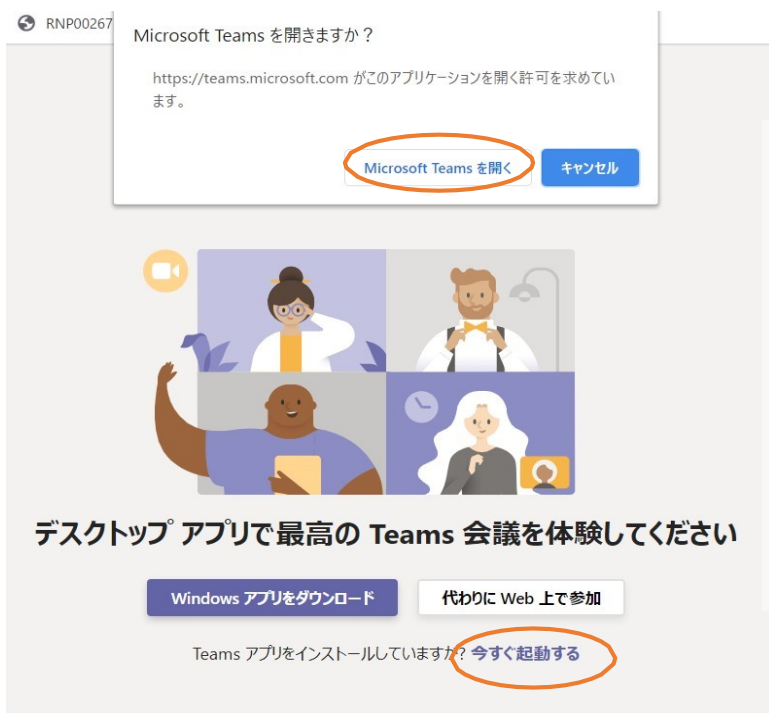
<http://www.facebook.com/jrcosaka/>

+++++


2 パソコンで参加する

②【Teamsアプリがある方】アプリを起動する。

※下の画面のどちらかが開くので、「**Microsoft Teamsを開く**」「**今すぐ参加する**」「**Teamsアプリに移動する**」のいずれかをクリック。



Teams アプリで会議を開いています。



2 パソコンで参加する

②【Teamsのアプリがない方】ウェブブラウザで参加する。

※下の画面のどちらかが開くので、「**代わりにWeb上で参加**」「**このブラウザで続ける**」のいずれかをクリック。



2 パソコンで参加する

③氏名（姓）を入力し、「**今すぐ参加**」をクリック。

※確認次第参加承認いたします。少しお待ちください。



3 タブレット・スマートフォンで参加する

① 「Microsoft Teamsアプリ」をインストールする



- 3 タブレット・スマートフォンで参加する
- ②登録したメールアドレスに届くURLをクリックする。
※先にアプリを起動しないでください。ログインは必要ありません。
- ③「**ゲストとして参加**」をクリック。



会議の時間です!
どのように参加しますか?

ゲストとして参加

サインインして参加

- ### 3 タブレット・スマートフォンで参加する
- ④氏名を入力し、「**ゲストとして参加**」をクリック。
※確認次第参加承認いたしますので、少しお待ちください

自分の名前を入力し、[会議に参加] を選択します。

ゲストとして参加

