

「ぼうさいまちがいさがし きけんはっけん！」の準備について

以下のとおり準備をお願いします。

1. 実施パターンの選択

選択肢：①一斉実施、②1グループ10人程度、③1グループ4～5人程度

2. 機材等

(1) ホワイトボード

(2) 長机、椅子（1. 実施パターンに応じて適宜）

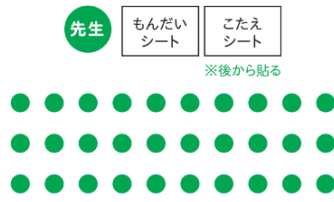
※ホワイトボードは、もんだいシート・こたえシート（各シート 60cm×85cm）を展開できる大きさをご準備ください。

3. 会場図（参考）

〈実施方法の工夫〉 複数のシートを活用することで、下記3つのパターンに対応できます。

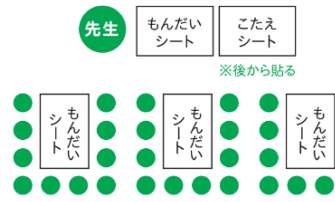
① クラス全員へ一斉実施する

- 先生:「もんだいシート」と「こたえシート」をホワイトボード等に貼り実施する。
- 子ども:前に貼られた「もんだい」を見て参加する。



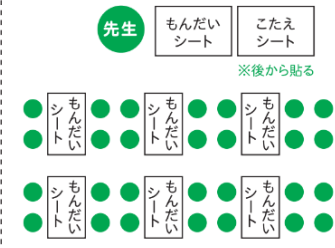
② 10人程度のグループに分かれて実施する（最大3グループまで対応）

- 先生:「もんだいシート」と「こたえシート」をホワイトボード等に貼り実施する。
- 子ども:「もんだいシート」をグループ毎に床等に置き、それを見て参加する。



③ 4～5人のグループに分かれて実施する

- 先生:「もんだいシート」と「こたえシート」をホワイトボード等に貼り実施する。
- 子ども:A3版をダウンロードし必要数を印刷。各班に配布し、それを見て参加する。



※1 グループ 4～5 人程度（③）で実施する場合、A3 版「もんだいシート」を印刷のう え配布をお願いします。

A3 版「もんだいシート」印刷データ

日本赤十字社ホームページ

[\(https://www.jrc.or.jp/volunteer-and-youth/youth/document/\)](https://www.jrc.or.jp/volunteer-and-youth/youth/document/)

日本赤十字社 > 赤十字ボランティア・青少年赤十字について > 防災教育