

# 輸血用血液製剤の輸血口の形態追加のお知らせ

謹啓 時下ますますご清栄のこととお慶び申し上げます。

平素より日本赤十字社の血液事業に格別のご高配を賜り厚く御礼申し上げます。

このたび、日本赤十字社では、輸血用血液製剤の輸血口として「ピールタブ型」を追加いたしますので、下記のとおりご案内いたします。

今後ともご指導ご鞭撻の程、よろしくお願い申し上げます。

謹白

## 1. 対象製剤

対象となるのは以下の400mL全血採血に由来する製剤です。

販売名	略号	包装
(照射)人全血液-LR「日赤」	(Ir-)WB-LR	血液400mLに由来する血液量 1袋
(照射)赤血球濃厚液-LR「日赤」	(Ir-)RCC-LR	血液400mLに由来する赤血球 1袋
(照射)洗浄赤血球液-LR「日赤」	(Ir-)WRC-LR	
(照射)合成血液-LR「日赤」	(Ir-)BET-LR	血液400mLに由来する赤血球に 血漿約120mLを混和した血液 1袋
新鮮凍結血漿-LR「日赤」240	FFP-LR240	血液400mL相当に由来する血漿 1袋

## 2. 輸血口の形態

対象製剤の輸血口の形態は、ピールタブ型、タブ型、プロテクター型の3種類になります。  
形態写真及び開封方法につきましては、裏面をご覧ください。

## 3. 供給開始時期

平成25年10月中旬から、順次供給を開始いたします。

## 4. お問い合わせ

最寄りの赤十字血液センター医薬情報担当者へお願いいたします。

## 【血液バッグの輸血口の形態と開封方法】

### 追加される輸血口

ピールタブ型




開封方法



ピールタブを強く引き、輸血口を露出させます。

### 従来品

タブ型




開封方法

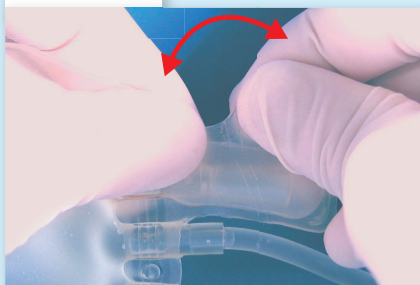


上側タブ(バッグから遠い側)と下側タブ(バッグに近い側)の間の切り込み部分を裂き、輸血口を露出させます。

プロテクター型



開封方法



羽根部分とプロテクター下部をしっかり持ち、切り込み部分を裂き、輸血口を露出させます。

## 【輸血セットのプラスチック針の刺し方】



血液バッグを平らな場所に置いて、輸血口にプラスチック針を少しひねりながらまっすぐ前進させ、根元まで十分差し込みます。

点滴スタンドに吊り下げたまま差し込むと、血液が漏れ出すことがあります。